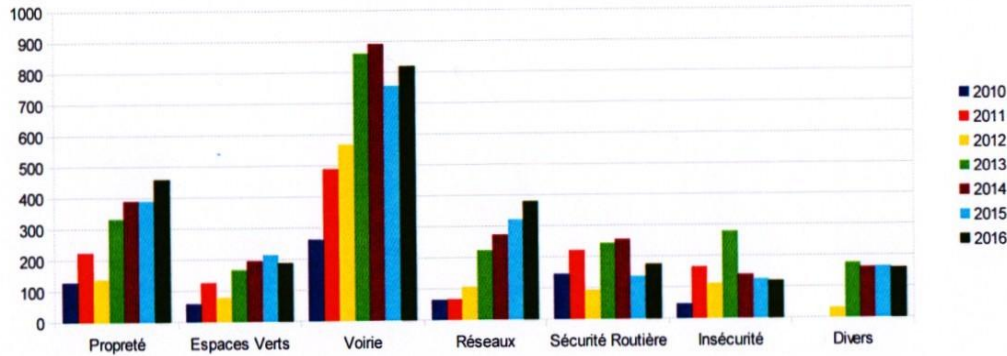


BILAN INTERVENTIONS ALLO LA SEYNE de 2010 au 1er Nov 2016

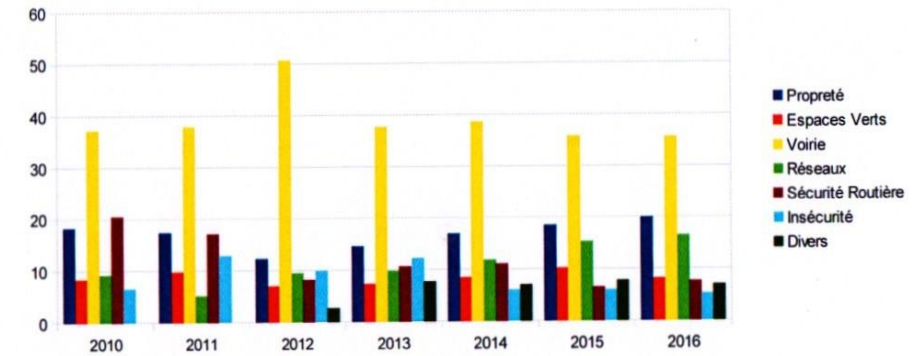
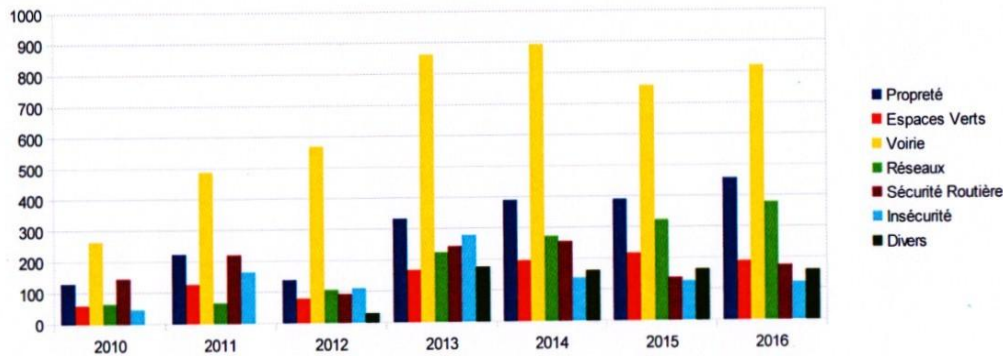
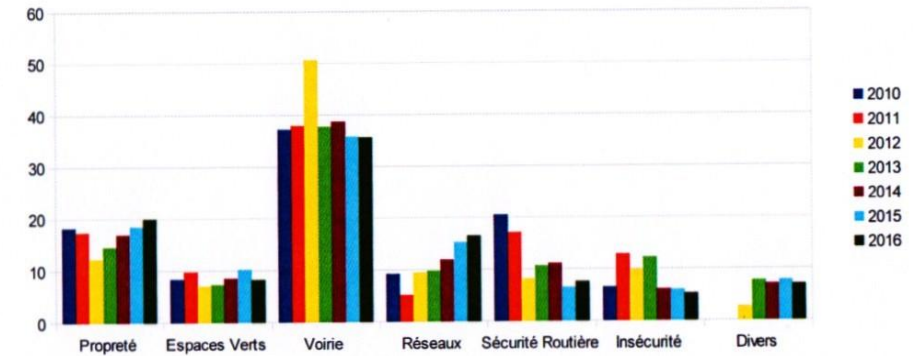
	2010	2011	2012	2013	2014	2015	2016	Total
Propreté	129	223	137	332	389	390	458	2058
Espaces Verts	59	125	78	167	195	216	189	1029
Voirie	263	488	568	861	891	757	820	4648
Réseaux	65	66	106	224	273	323	379	1436
Sécurité Routière	145	220	92	243	255	137	175	1267
Insécurité	46	165	111	279	139	126	120	986
Divers			30	176	162	164	160	692
Total	707	1287	1123	2282	2304	2113	2301	12117

Nombre de demandes

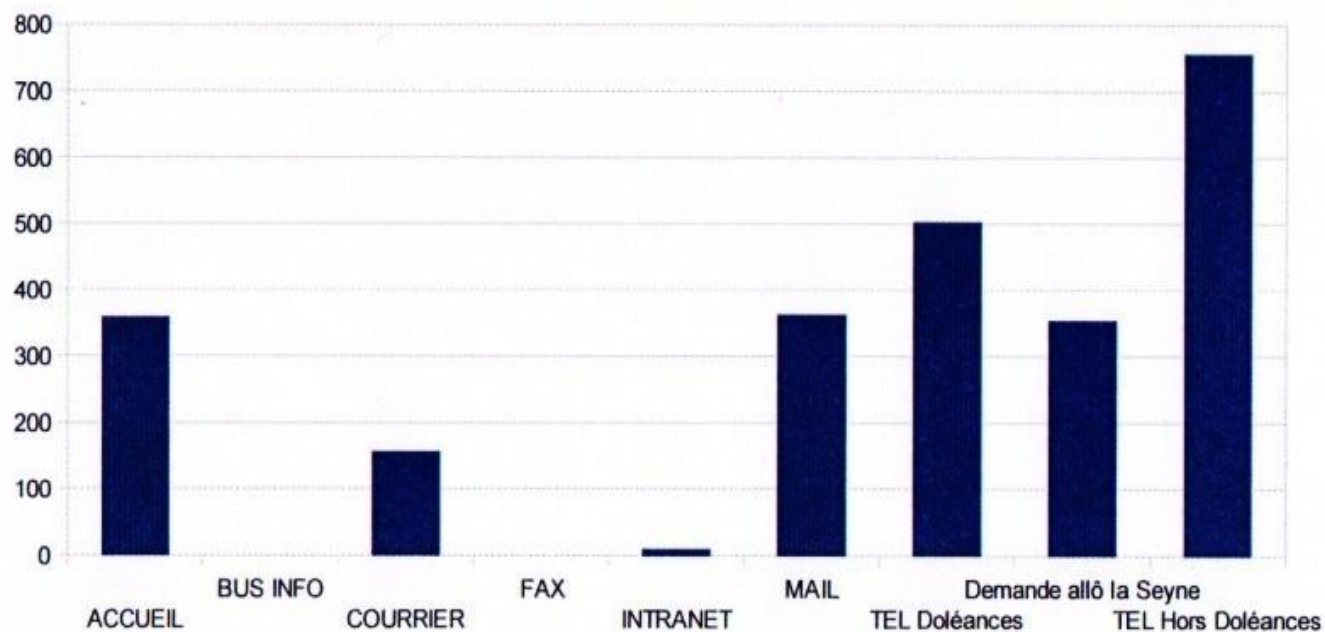


%	2010	2011	2012	2013	2014	2015	2016
Propreté	18,25	17,33	12,24	14,55	16,88	18,46	19,9
Espaces Verts	8,35	9,71	6,95	7,32	8,46	10,22	8,21
Voirie	37,2	37,92	50,62	37,73	38,67	35,83	35,64
Réseaux	9,19	5,13	9,44	9,82	11,85	15,29	16,47
Sécurité Routière	20,51	17,09	8,2	10,65	11,07	6,48	7,61
Insécurité	6,51	12,82	9,85	12,23	6,03	5,96	5,22
Divers			2,7	7,71	7,03	7,76	6,95
Total	100	100	100	100	100	100	100

Pourcentage



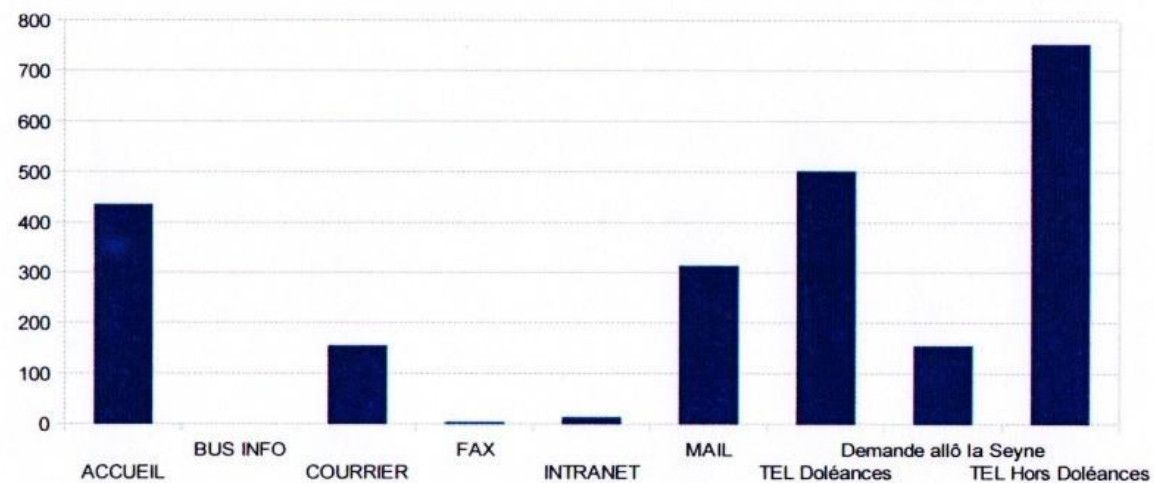
	Total	Total %
ACCUEIL	359	25,79
BUS INFO	0	0
COURRIER	157	11,28
FAX	0	0
INTRANET	10	0,72
MAIL	363	26,08
TELEPHONE	503	36,14
Total	1392	100
Demande allô la Seyne	354	
Total	1746	
TEL Hors Doléances	756	
Total	2502	



BILAN DOLEANCES ALLO LA SEYNE 2015

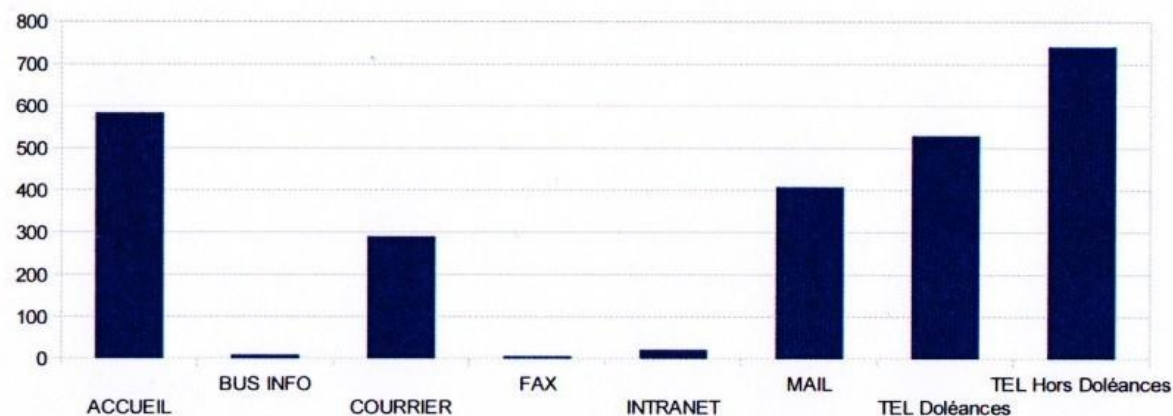
3

	Total	Total %
ACCUEIL	436	30,66
BUS INFO	0	0
COURRIER	155	10,9
FAX	3	0,21
INTRANET	13	0,91
MAIL	313	22,01
TEL Doléances	502	35,3
Total	1422	100
Demande allô la Seyne	155	
Total	1577	
TEL Hors Doléances	753	
Total	2330	



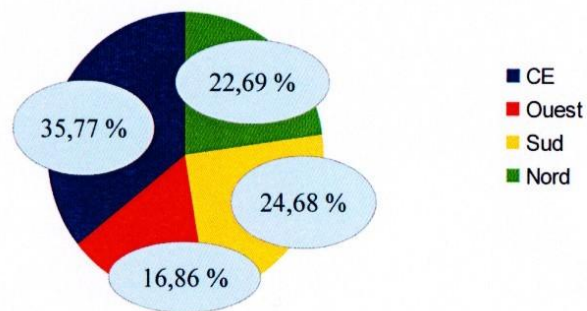
BILAN DOLEANCES ALLO LA SEYNE 2014

	Total	Total %
ACCUEIL	583	22,54
BUS INFO	8	0,31
COURRIER	290	11,21
FAX	5	0,19
INTRANET	21	0,81
MAIL	408	15,78
TEL Hors Doléances	530	20,49
TEL Doléances	741	28,65
Total	2586	100

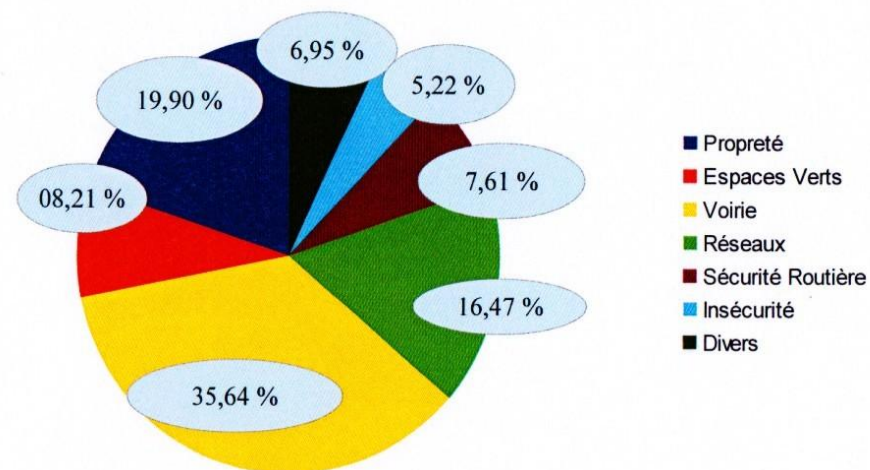


BILAN INTERVENTIONS ALLO LA SEYNE PAR QUARTIERS 2016

Quartier		%
CE	823	35,77
Ouest	388	16,86
Sud	568	24,68
Nord	522	22,69
Total	2301	100,00

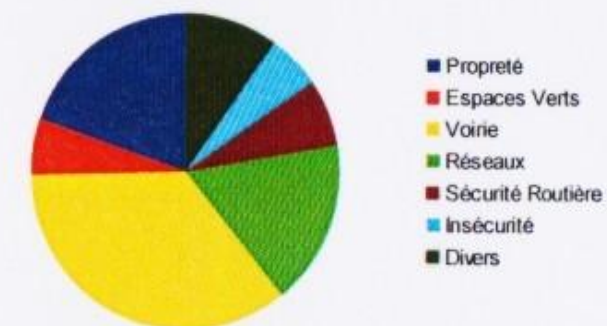
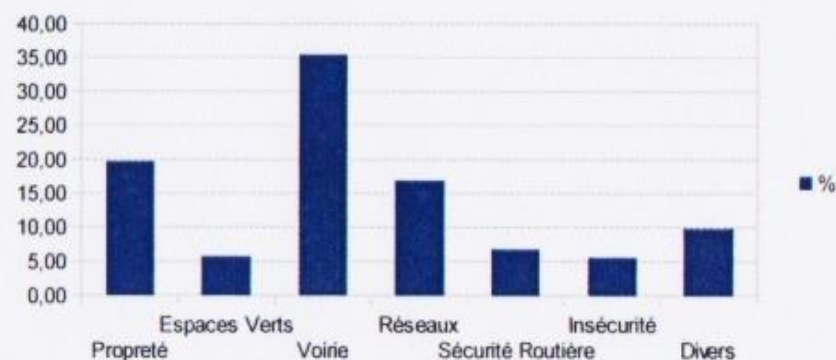


	CE	O	S	N	Total	Total %
Propreté	162	89	118	89	458	19,9
Espaces Verts	47	41	52	49	189	8,21
Voirie	292	135	181	212	820	35,64
Réseaux	139	63	106	71	379	16,47
Sécurité Routière	56	28	48	43	175	7,61
Insécurité	46	17	24	33	120	5,22
Divers	81	15	39	25	160	6,95
Total	823	388	568	522	2301	100

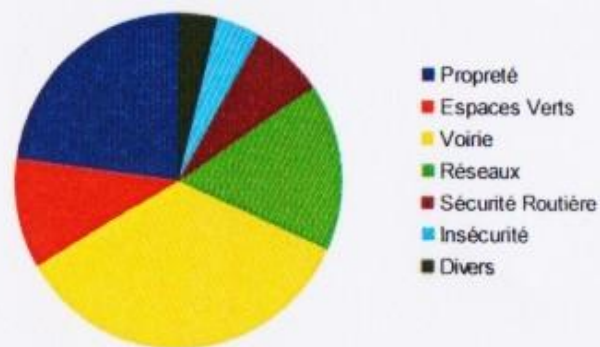
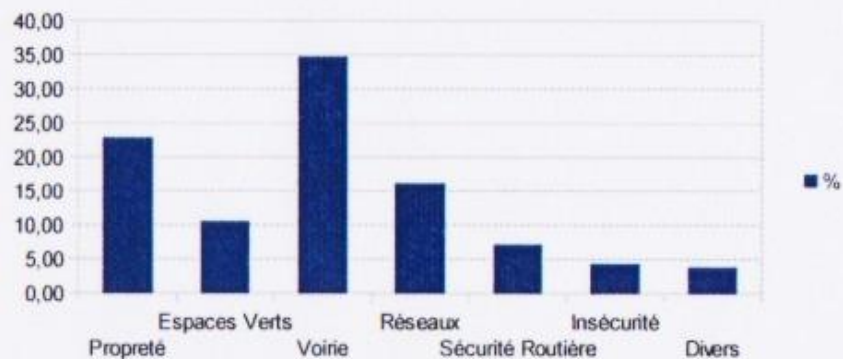


BILAN INTERVENTIONS ALLO LA SEYNE PAR QUARTIERS du 1er Nov 2015 au 1er Nov 2016

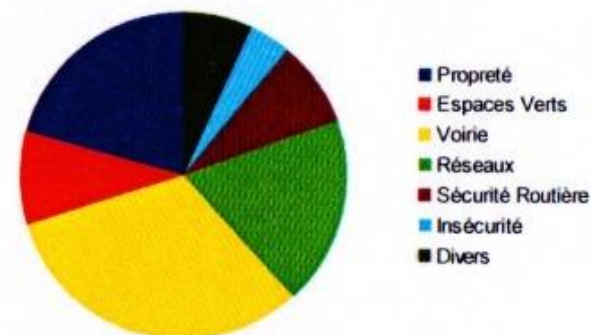
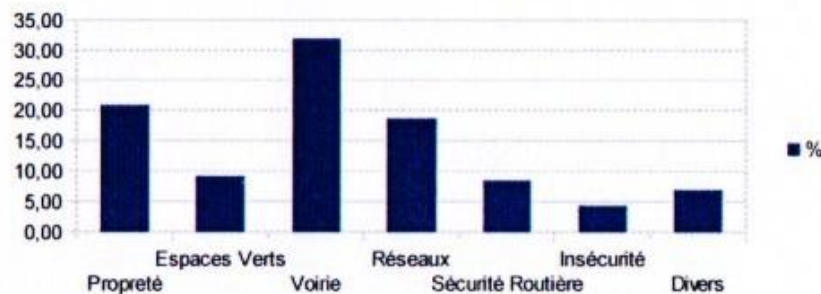
CENTRE EST	%	Nbre
Propreté	19,68	162
Espaces Verts	5,71	47
Voirie	35,48	292
Réseaux	16,89	139
Sécurité Routière	6,80	56
Insécurité	5,59	46
Divers	9,84	81
Total	100,00	823



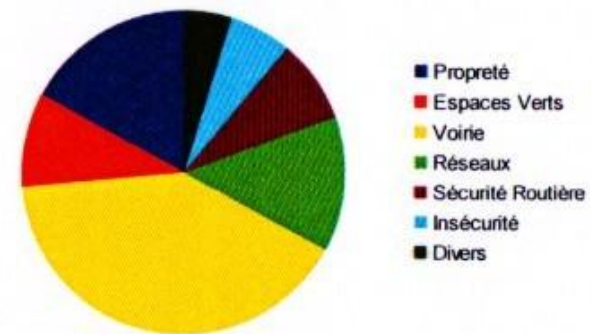
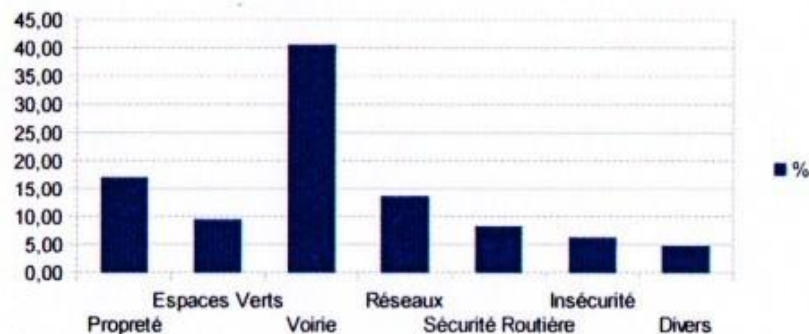
OUEST	%	Nbre
Propreté	22,94	89
Espaces Verts	10,57	41
Voirie	34,79	135
Réseaux	16,24	63
Sécurité Routière	7,22	28
Insécurité	4,38	17
Divers	3,87	15
Total	100	388



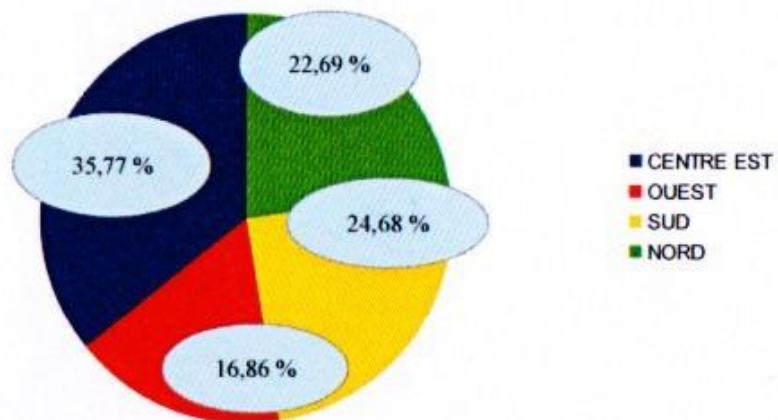
SUD	%	Nbre
Propreté	20,77	118
Espaces Verts	9,15	52
Voirie	31,87	181
Réseaux	18,66	106
Sécurité Routière	8,45	48
Insécurité	4,23	24
Divers	6,87	39
Total	100	568



NORD	%	Nbre
Propreté	17,05	89
Espaces Verts	9,39	49
Voirie	40,61	212
Réseaux	13,60	71
Sécurité Routière	8,24	43
Insécurité	6,32	33
Divers	4,79	25
Total	100	522



Quartiers	%	Nbre
CENTRE EST	35,77	823
OUEST	16,86	388
SUD	24,68	568
NORD	22,69	522
Total	100,00	2301





LA SEYNE
SUR MER

BILAN INTERVENTIONS ALLO LA SEYNE POUR LES CILS depuis début 2016

	%	Nbre
Propreté	16,17	38
Espaces Verts	9,79	23
Voirie	32,34	76
Réseaux	8,51	20
Sécurité Routière	11,06	26
Insécurité	2,55	6
Divers	19,57	46
Total	100,00	235

